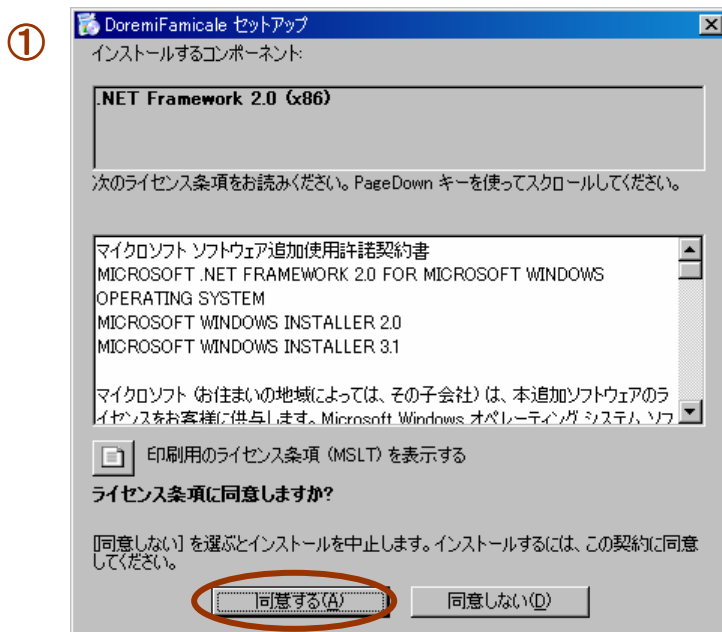


■ インストール手順書

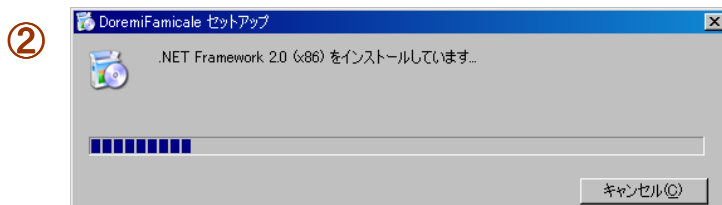
インストールには管理者権限（Administrator 権限）が必要となります。

1. 管理者権限（Administrator 権限）でログインします。
2. 配布ファイルをダウンロードして、デスクトップなど任意の場所に保存します。
 ※ダウンロードしたファイルは、CDやUSBメモリなどにバックアップをお取り下さい。
 パソコン買い替えなどで再インストールする場合に必要となります。
 ※ダウンロードに失敗した場合や、ダウンロード後ファイルを紛失した場合は、
 ご購入後30日間に限り、再ダウンロードが可能です。
3. ダウンロードしたファイルをダブルクリックして実行します。

「.NET Framework2.0」が
 インストールされていない場合は、①へ
 インストールされている場合は、③へ



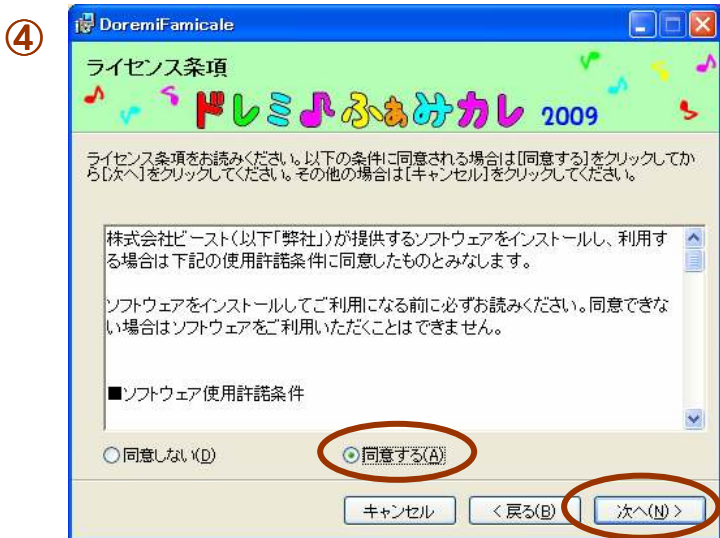
ライセンス条項をお読みの上、
 同意される場合は「同意する」を
 クリックしてから「次へ」ボタンを
 クリックします。



「.NET Framework2.0」をインストー
 ル中です。
 しばらくお待ちください。



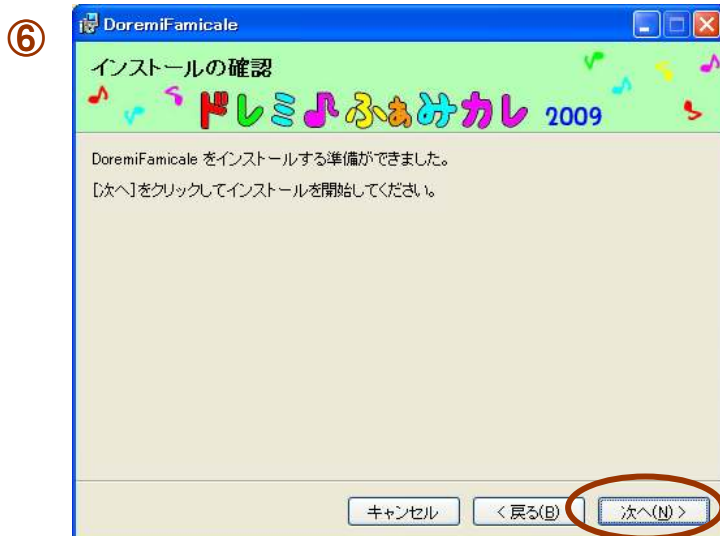
「次へ」 ボタンをクリックします。



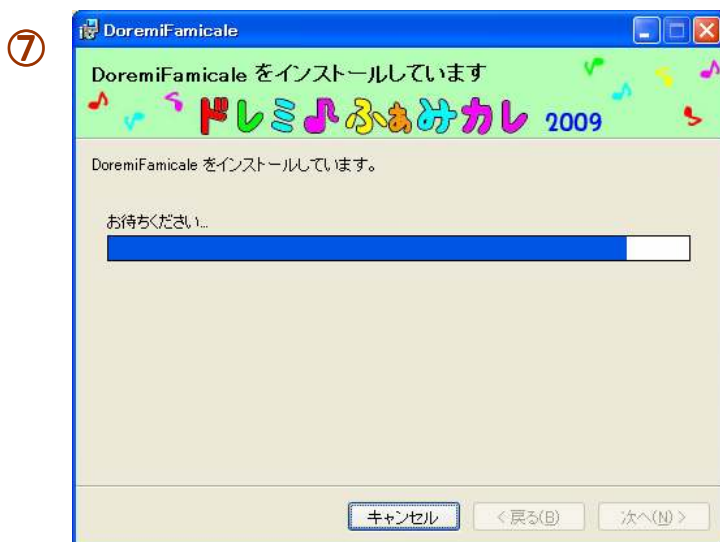
ライセンス条項をお読みの上、同意される場合は「同意する」をクリックしてから「次へ」ボタンをクリックします。



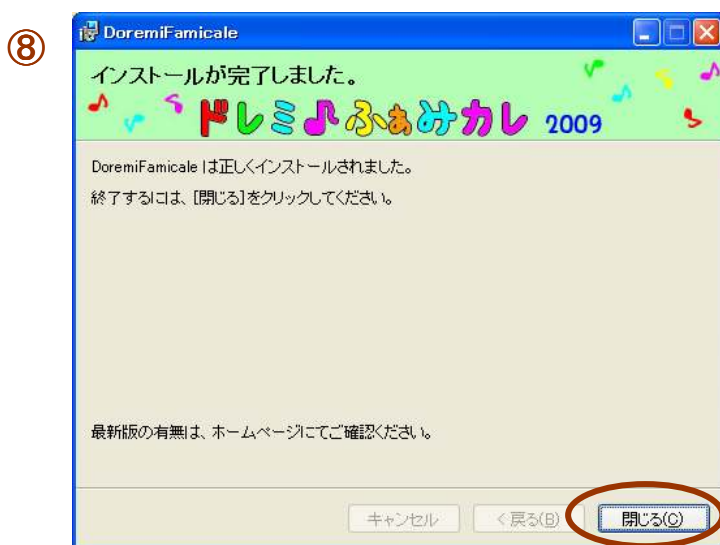
「次へ」 ボタンをクリックします。



「次へ」ボタンをクリックします。



インストール中です。
しばらくお待ちください。



インストールが完了しました。
「閉じる」ボタンをクリックします。

以上で、インストール完了です。